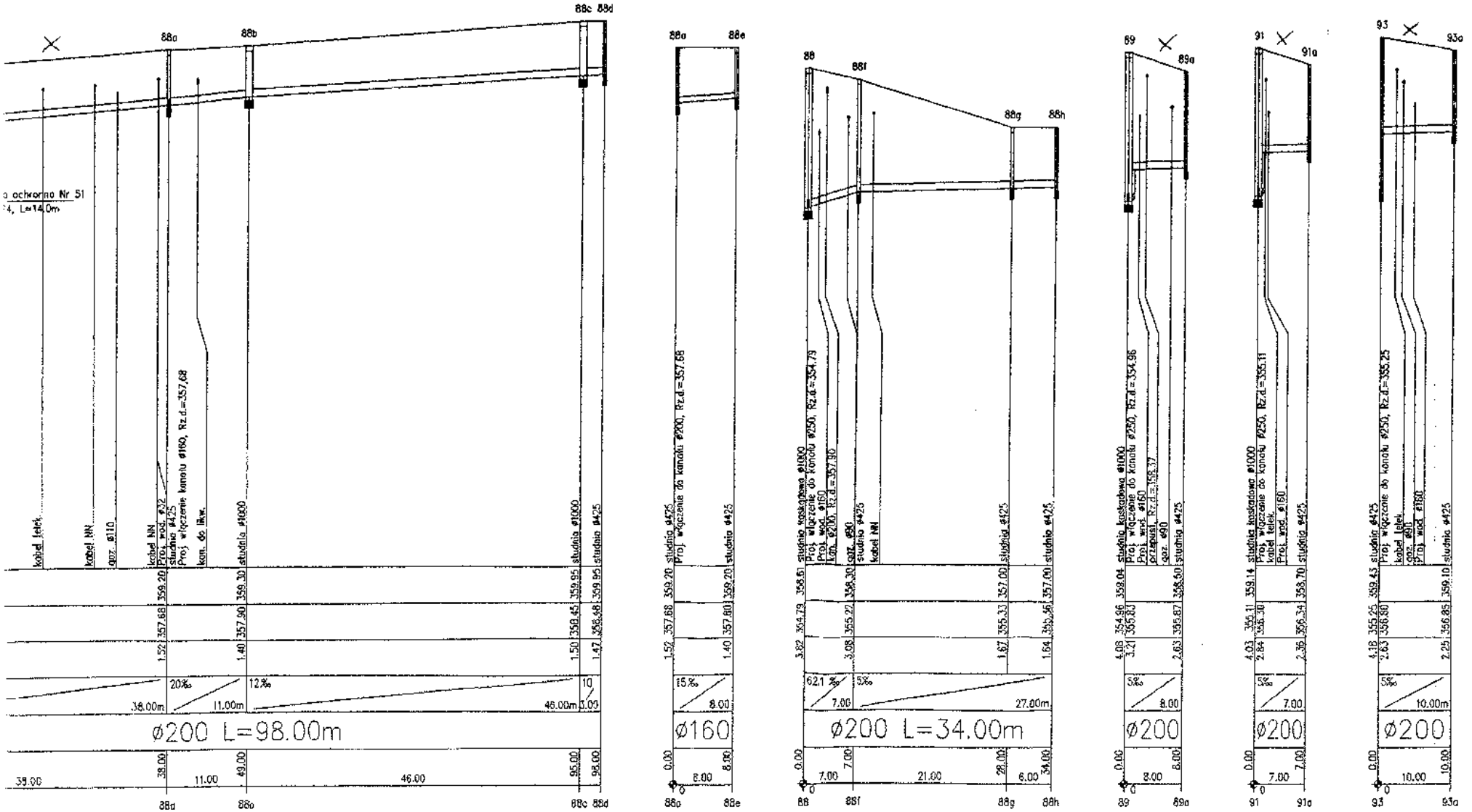
88c 88d
88a
88b
88a 88e
88 88f 88g 88h
89 89a
91 91a
93 93a
a ochronna Nr 51
4, L=14.0m
kabel telek.
kabel NN
gaz. ø110
kabel NN
Proj. wod. ø32
studnia ø425
Proj. włączenie kanału ø160, Rz.d.=357,68
kan. do likw.
studnia ø1000
studnia ø1000
studnia ø425
359.20 359.30 359.95 359.95
357.68 357.90 358.45 358.48
1.52 1.40 1.50 1.47
20‰ 12‰ 10
38.00m 11.00m 46.00m 3.00
ø200 L=98.00m
38.00 49.00 95.00 98.00
38.00 11.00 46.00
studnia ø425
Proj. włączenie do kanału ø200, Rz.d.=357.68
studnia ø425
359.20 359.20
357.68 357.80
1.52 1.40
15‰
8.00
ø160
0.00 8.00
8.00
studnia kaskadowa ø1000
Proj. włączenie do kanału ø250, Rz.d.=354.79
Proj. wod. ø160
kan. ø200, Rz.d.=357.90
gaz. ø90
studnia ø425
kabel NN
studnia ø425
studnia ø425
358.61 358.30 357.00 357.00
354.79 355.22 355.33 355.36
3.82 3.08 1.67 1.64
62.1 ‰ 5‰
7.00 27.00m
ø200 L=34.00m
0.00 7.00 28.00 34.00
7.00 21.00 6.00
studnia kaskadowa ø1000
Proj. włączenie do kanału ø250, Rz.d.=354.96
Proj. wod. ø160
przepust, Rz.d.=358.37
gaz. ø90
studnia ø425
358.04 358.50
354.96 355.83 355.87
4.08 3.21 2.63
5‰
8.00
ø200
0.00 8.00
8.00
studnia kaskadowa ø1000
Proj. włączenie do kanału ø250, Rz.d.=355.11
kabel telek.
Proj. wod. ø160
studnia ø425
359.14 358.70
355.11 356.30 356.34
4.03 2.84 2.36
5‰
7.00
ø200
0.00 7.00
7.00
studnia ø425
Proj. włączenie do kanału ø250, Rz.d.=355.25
kabel telek.
gaz. ø90
Proj. wod. ø160
studnia ø425
359.43 359.10
355.25 356.80 356.85
4.18 2.63 2.25
5‰
10.00m
ø200
0.00 10.00
10.00
0

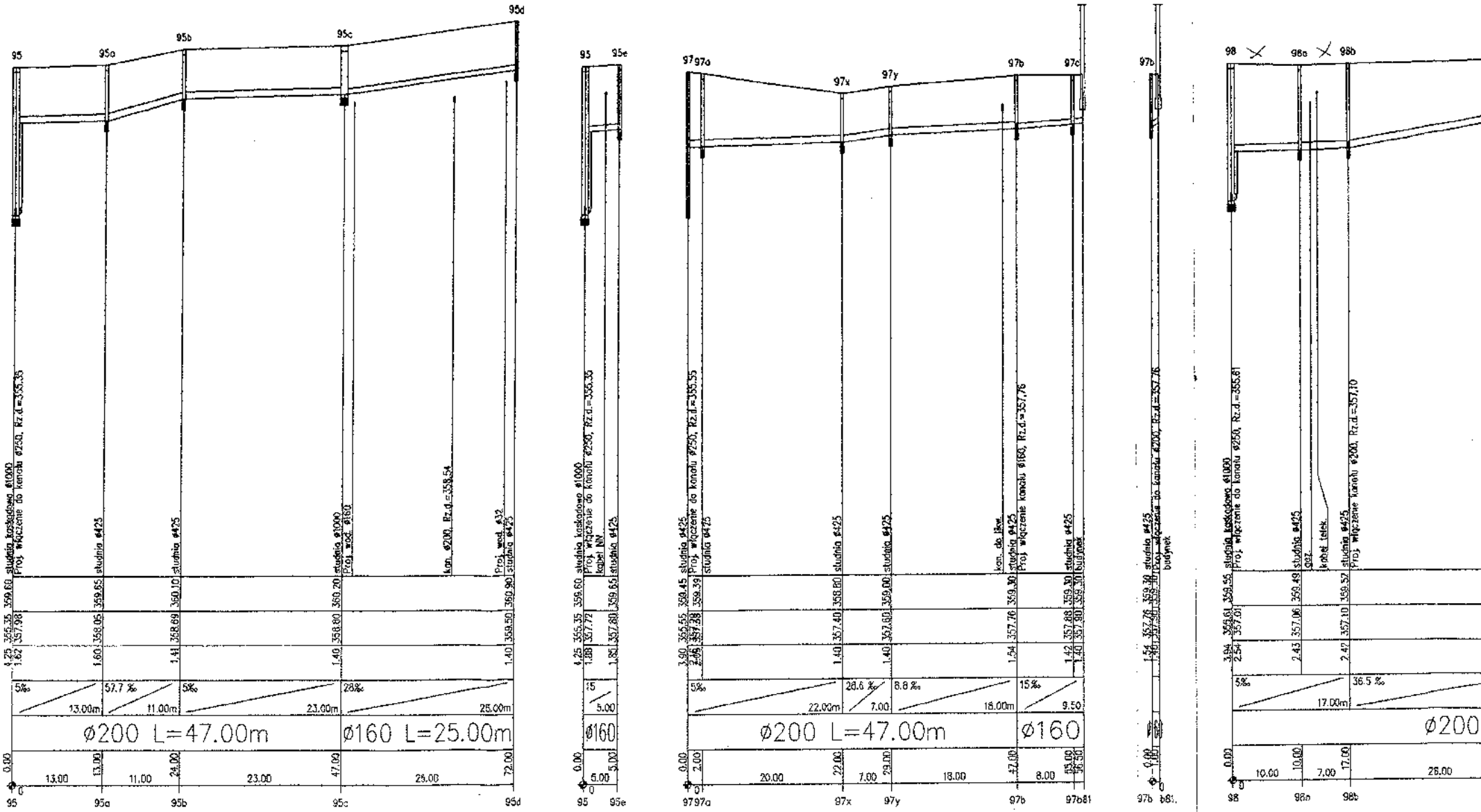
95
95a
95b
95c
95d
studnia kaskadowa ø1000
Proj. włączenie do kanału ø250, Rz.d.=355.35
studnia ø425
studnia ø425
studnia ø1000
Proj. wod. ø160
kan. ø200, Rz.d.=358.54
Proj. wod. ø32
studnia ø425
359.60
359.65
360.10
360.20
360.90
355.35
357.98
358.05
358.69
358.80
359.50
4.25
1.62
1.60
1.41
1.40
1.40
5‰
13.00m
57.7 ‰
11.00m
5‰
23.00m
28‰
25.00m
ø200 L=47.00m
ø160 L=25.00m
0.00
13.00
24.00
47.00
72.00
13.00
11.00
23.00
25.00
95
95e
studnia kaskadowa ø1000
Proj. włączenie do kanału ø250, Rz.d.=355.35
kabel NN
studnia ø425
359.60
359.65
355.35
357.72
357.80
4.25
1.88
1.85
15
5.00
ø160
0.00
5.00
5.00
97
97a
97x
97y
97b
97c
studnia ø425
Proj. włączenie do kanału ø250, Rz.d.=355.55
studnia ø425
studnia ø425
studnia ø425
kan. do likw.
studnia ø425
Proj. włączenie kanału ø160, Rz.d.=357.76
studnia ø425
budynek
359.45
359.39
358.80
359.00
359.30
359.30
359.30
355.55
357.38
357.40
357.60
357.76
357.88
357.90
3.90
2.01
1.40
1.40
1.54
1.42
1.40
5‰
22.00m
26.6 ‰
7.00
8.8 ‰
18.00m
15‰
9.50
ø200 L=47.00m
ø160
0.00
2.00
22.00
29.00
47.00
55.00
56.50
20.00
7.00
18.00
8.00
97b
b81
studnia ø425
Proj. włączenie do kanału ø200, Rz.d.=357.76
budynek
359.30
359.30
357.76
357.90
1.54
1.40
0.00
1.50
98
98a
98b
studnia kaskadowa ø1000
Proj. włączenie do kanału ø250, Rz.d.=355.61
studnia ø425
gaz
kabel telek.
studnia ø425
Proj. włączenie kanału ø200, Rz.d.=357.10
359.55
359.49
359.52
355.61
357.01
357.06
357.10
3.94
2.54
2.43
2.42
5‰
17.00m
36.5 ‰
ø200
0.00
10.00
17.00
10.00
7.00
26.00

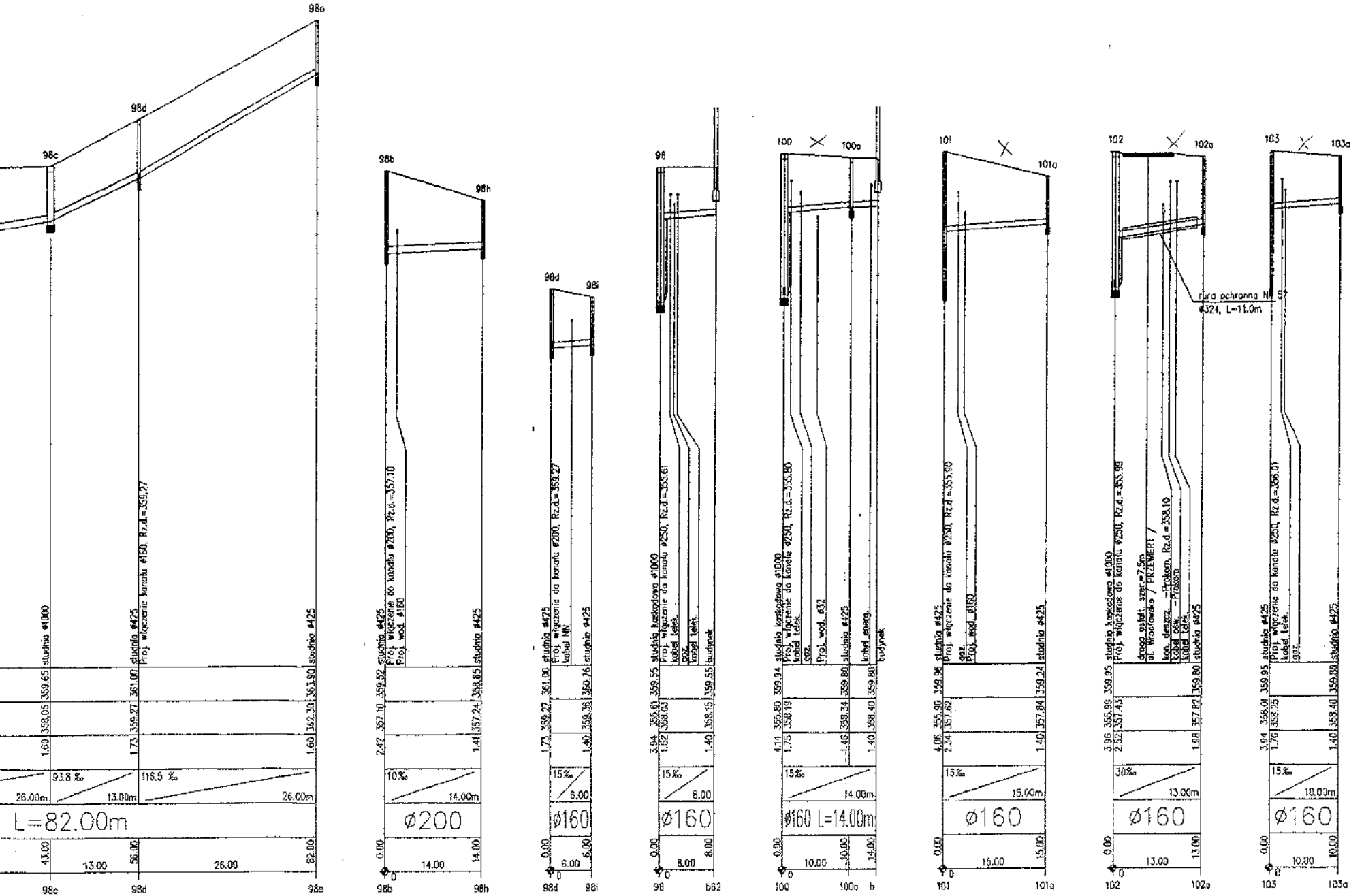

98a
98d
98c
studnia ø1000
359.65
358.05
1.60
26.00m
studnia ø425
Proj. włączenie kanału ø160, Rz.d.=359.27
361.00
359.27
1.73
93.8 ‰
13.00m
studnia ø425
363.90
362.30
1.60
116.5 ‰
26.00m
L=82.00m
43.00
13.00
56.00
26.00
82.00
98c
98d
98e
98b
98h
studnia ø425
Proj. włączenie do kanału ø200, Rz.d.=357.10
Proj. wod. ø160
359.52
357.10
2.42
studnia ø425
358.65
357.24
1.41
10‰
14.00m
ø200
0.00
14.00
14.00
0
98b
98h
98d
98i
studnia ø425
Proj. włączenie do kanału ø200, Rz.d.=359.27
kabel NN
361.00
359.27
1.73
studnia ø425
360.76
359.36
1.40
15‰
6.00
ø160
0.00
6.00
6.00
0
98d
98i
98
studnia kaskadowa ø1000
Proj. włączenie do kanału ø250, Rz.d.=355.61
kabel telek.
gaz.
kabel telek.
budynek
359.55
355.61
358.03
3.94
1.52
359.55
358.15
1.40
15‰
8.00
ø160
0.00
8.00
8.00
0
98
b62
100
100a
studnia kaskadowa ø1000
Proj. włączenie do kanału ø250, Rz.d.=355.80
kabel telek.
gaz.
Proj. wod. ø32
studnia ø425
kabel energ.
budynek
359.94
355.80
358.19
4.14
1.75
359.80
358.34
1.46
359.80
358.40
1.40
15‰
14.00m
ø160 L=14.00m
0.00
10.00
10.00
14.00
0
100
100a
b
101
101a
studnia ø425
Proj. włączenie do kanału ø250, Rz.d.=355.90
gaz.
Proj. wod. ø160
359.96
355.90
357.62
4.06
2.34
studnia ø425
359.24
357.84
1.40
15‰
15.00m
ø160
0.00
15.00
15.00
0
101
101a
102
102a
rura ochronna NN 5?
ø324, L=11.0m
studnia kaskadowa ø1000
Proj. włączenie do kanału ø250, Rz.d.=355.99
droga asfalt. szer.=7.5m
ul. Wrocławska / PRZEWIERT /
kan. deszcz. ~Prokom, Rz.d.=358.10
kabel ośw. ~Prokom
kabel telek.
studnia ø425
359.95
355.99
357.43
3.96
2.52
359.80
357.82
1.98
30‰
13.00m
ø160
0.00
13.00
13.00
0
102
102a
103
103a
studnia ø425
Proj. włączenie do kanału ø250, Rz.d.=356.01
kabel telek.
gaz.
studnia ø425
359.95
356.01
358.25
3.94
1.70
359.80
358.40
1.40
15‰
10.00m
ø160
0.00
10.00
10.00
0
103
103a


104
104a
studnia ϕ425
Proj. włączenie do kanału ϕ250, Rz.d.=356.10
002
Proj. wod. ϕ160, Rz.o.=358.26
studnia ϕ425
budynek
360.03
360.20
360.20
356.10
358.35
358.73
358.80
3.93
1.68
1.47
1.40
15‰
30.00m
ϕ160 L=30.00m
0.00
25.00
25.00
5.00
30.00
0
104
104a
b6B

MIASTO JELENIA GÓRA				
Projekt	ZAOPATRZENIE W WODĘ I OCZYSZCZANIE ŚCIEKÓW W JELENIEJ GÓRZE – Sieć kan. san. i sieć wod.dla jednostki strukturalnej Maciejowa w Jeleniej Górze			
Obiekt	Sieć kanalizacji sanitarnej i sieć wodociągowa dla jednostki strukturalnej Maciejowa w Jeleniej Górze			
Rysunek	Profile podłużne kanalizacji sanitarnej (5) /cz. ul. Wrocławskiej (SR 46-104)/			
Skala	**Kod rysunku**	**Data**	**Rewizja**	**Numer**
1:100/500	sieć. kan.mac.zad.3_7005	09.2006	1	**5**