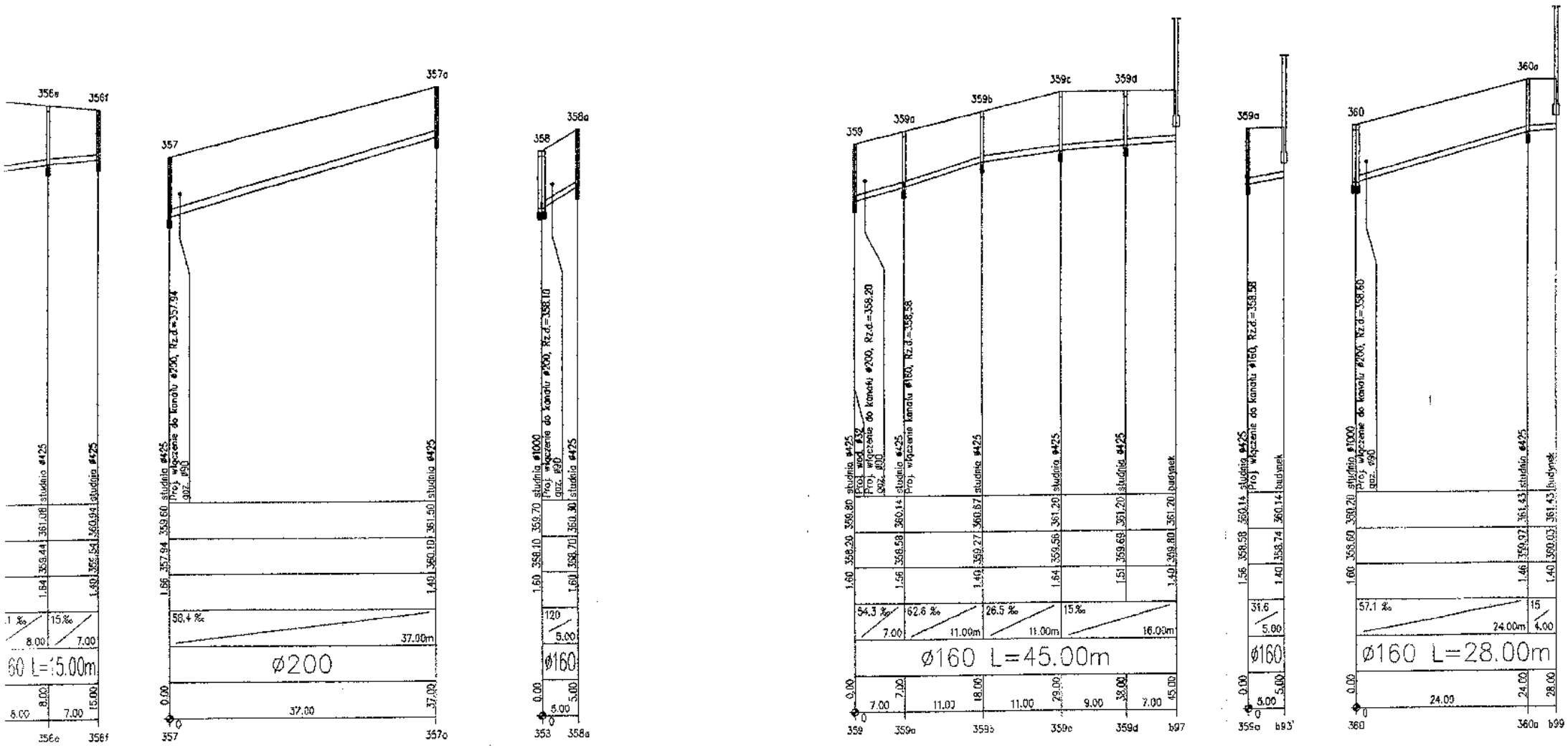
356e
356f
studnia ø425
studnia ø425
361.08
360.94
359.44
359.54
1.64
1.40
1 ‰
15 ‰
8.00
7.00
60 L=15.00m
8.00
15.00
8.00
7.00
356e
356f
357
357a
Proj. włączenie do kanału ø200, Rz.d.=357.94
studnia ø425
goz. ø90
studnia ø425
359.60
361.50
357.94
360.10
1.66
1.40
58.4 ‰
37.00m
ø200
0.00
37.00
37.00
0
357
357a
358
358a
studnia ø1000
Proj. włączenie do kanału ø200, Rz.d.=358.10
goz. ø90
studnia ø425
359.70
360.30
358.10
358.70
1.60
1.60
120
5.00
ø160
0.00
5.00
5.00
0
358
358a
359
359a
359b
359c
359d
studnia ø425
Proj. wod. ø32
Proj. włączenie do kanału ø200, Rz.d.=358.20
goz. ø90
studnia ø425
Proj. włączenie kanału ø160, Rz.d.=358.58
studnia ø425
studnia ø425
studnia ø425
budynek
359.80
360.14
360.67
361.20
361.20
361.20
358.20
358.58
359.27
359.56
359.69
359.80
1.60
1.56
1.40
1.64
1.51
1.40
54.3 ‰
7.00
62.6 ‰
11.00m
26.5 ‰
11.00m
15 ‰
16.00m
ø160 L=45.00m
0.00
7.00
18.00
29.00
38.00
45.00
7.00
11.00
11.00
9.00
7.00
0
359
359a
359b
359c
359d
b97
359a
studnia ø425
Proj. włączenie do kanału ø160, Rz.d.=358.58
budynek
360.14
360.14
358.58
358.74
1.56
1.40
31.6
5.00
ø160
0.00
5.00
5.00
0
359a
b93'
360
360a
studnia ø1000
Proj. włączenie do kanału ø200, Rz.d.=358.60
goz. ø90
1
studnia ø425
budynek
360.20
361.43
361.43
358.60
359.97
360.03
1.60
1.46
1.40
57.1 ‰
24.00m
15
4.00
ø160 L=28.00m
0.00
24.00
28.00
24.00
0
360
360a
b99

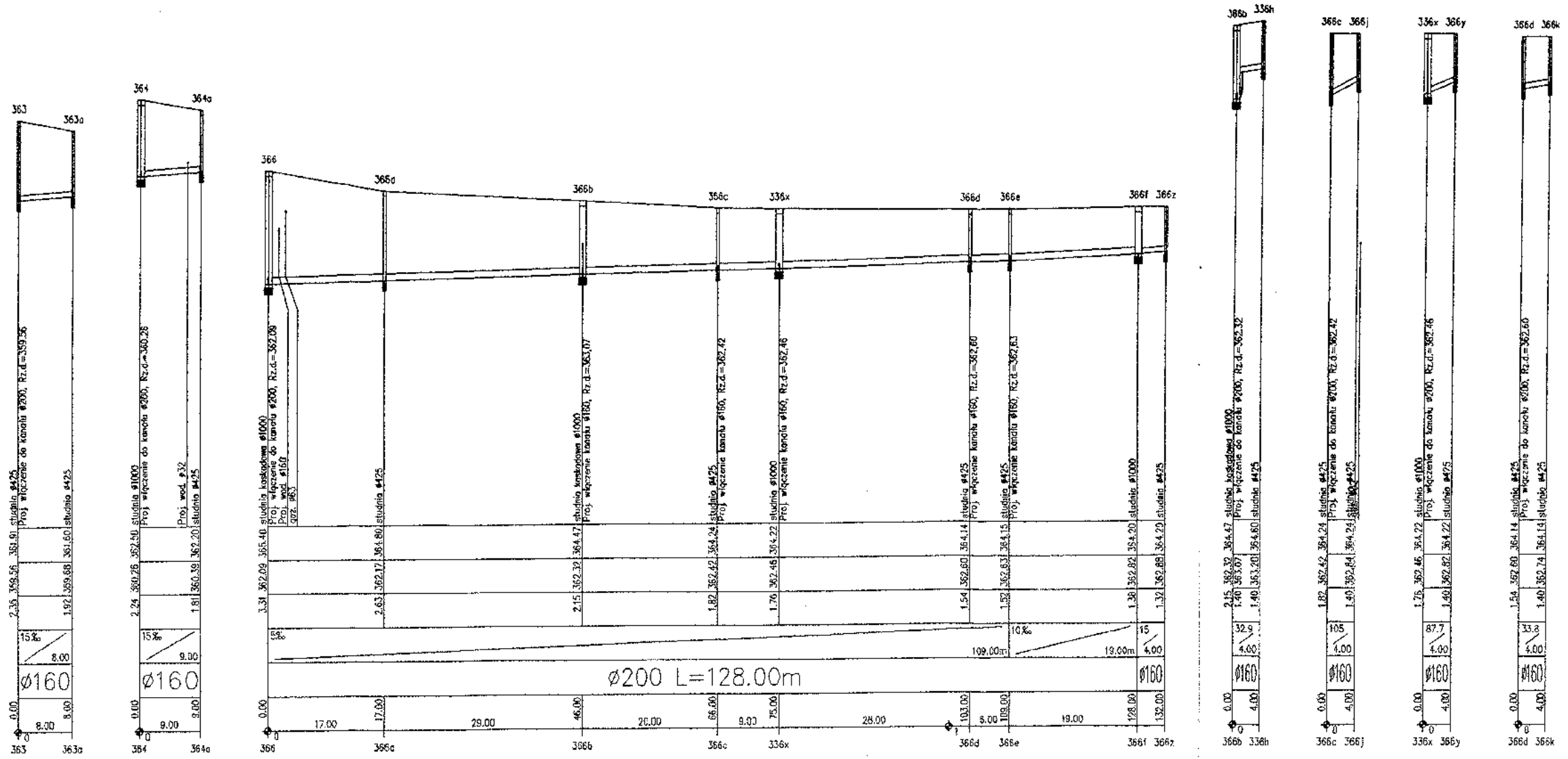
363
363a
studnia ø425
Proj. włączenie do kanału ø200, Rz.d.=359.56
studnia ø425
2.35 359.56 361.91
1.92 359.68 361.60
15‰
8.00
Ø160
0.00
8.00
8.00
0
364
364a
studnia ø1000
Proj. włączenie do kanału ø200, Rz.d.=360.26
Proj. wod. ø32
studnia ø425
2.24 360.26 362.50
1.81 360.39 362.20
15‰
9.00
Ø160
0.00
9.00
9.00
0
366
365a
366b
366c
336x
366d
366e
366f
366z
studnia kaskadowa ø1000
Proj. włączenie do kanału ø200, Rz.d.=362.09
Proj. wod. ø160
gaz. ø63
studnia ø425
studnia kaskadowa ø1000
Proj. włączenie kanału ø160, Rz.d.=363.07
studnia ø425
Proj. włączenie kanału ø160, Rz.d.=362.42
studnia ø1000
Proj. włączenie kanału ø160, Rz.d.=362.46
studnia ø425
Proj. włączenie kanału ø160, Rz.d.=362.60
studnia ø425
Proj. włączenie kanału ø160, Rz.d.=362.63
studnia ø1000
studnia ø425
3.31 362.09 365.40
2.63 362.17 364.80
2.15 362.32 364.47
1.82 362.42 364.24
1.76 362.46 364.22
1.54 362.60 364.14
1.52 362.63 364.15
1.38 362.82 364.20
1.32 362.88 364.20
5‰
109.00m
10‰
19.00m
15
4.00
ø200 L=128.00m
Ø160
0.00
17.00
46.00
66.00
75.00
103.00
109.00
128.00
132.00
17.00
29.00
20.00
9.00
28.00
6.00
19.00
0
1
366b
336h
studnia kaskadowa ø1000
Proj. włączenie do kanału ø200, Rz.d.=362.32
studnia ø425
2.15 362.32 364.47
1.40 363.07
1.40 363.20 364.60
32.9
4.00
Ø160
0.00
4.00
0
366c
366j
studnia ø425
Proj. włączenie do kanału ø200, Rz.d.=362.42
studnia ø425
1.82 362.42 364.24
1.40 362.84 364.24
105
4.00
Ø160
0.00
4.00
0
336x
366y
studnia ø1000
Proj. włączenie do kanału ø200, Rz.d.=362.46
studnia ø425
1.76 362.46 364.22
1.40 362.82 364.22
87.7
4.00
Ø160
0.00
4.00
0
366d
366k
studnia ø425
Proj. włączenie do kanału ø200, Rz.d.=362.60
studnia ø425
1.54 362.60 364.14
1.40 362.74 364.14
33.8
4.00
Ø160
0.00
4.00
0


366e
366l
studnia ø425
Proj. włączenie do kanału ø200, Rz.d.=362.63
studnia ø425
364.15
364.13
362.63
362.73
1.52
1.40
23.8
4.00
ø160
0.00
4.00
0
366e
366l


367
367a
367b
367c
studnia ø1000
Proj. włączenie do kanału ø200, Rz.d.=365.19
Proj. wod. ø160
gaz. ø90
Proj. wod. ø32
studnia ø425
Proj. wod. ø32, Rz.o.=365.28
kabel NN
studnia ø1000
Proj. wod., Rz.o.=365.32
kabel NN
studnia ø425
367.40
367.27
367.10
367.20
365.19
365.32
365.50
365.76
2.21
1.95
1.60
1.44
5‰
53.00m
42.7 ‰
6.00
ø200 L=63.00m
ø160
0.00
27.00
27.00
36.00
63.00
6.00
69.00
0
367
367a
367b
367c


412
412a
studnia ø1000
Proj. włączenie do kanału ø200, Rz.d.=366.69
Proj. wod. ø160
gaz.
kabel NN
studnia ø425
369.78
369.60
366.69
366.78
3.09
2.82
15‰
6.00
ø160
0.00
6.00
6.00
0
412
412a

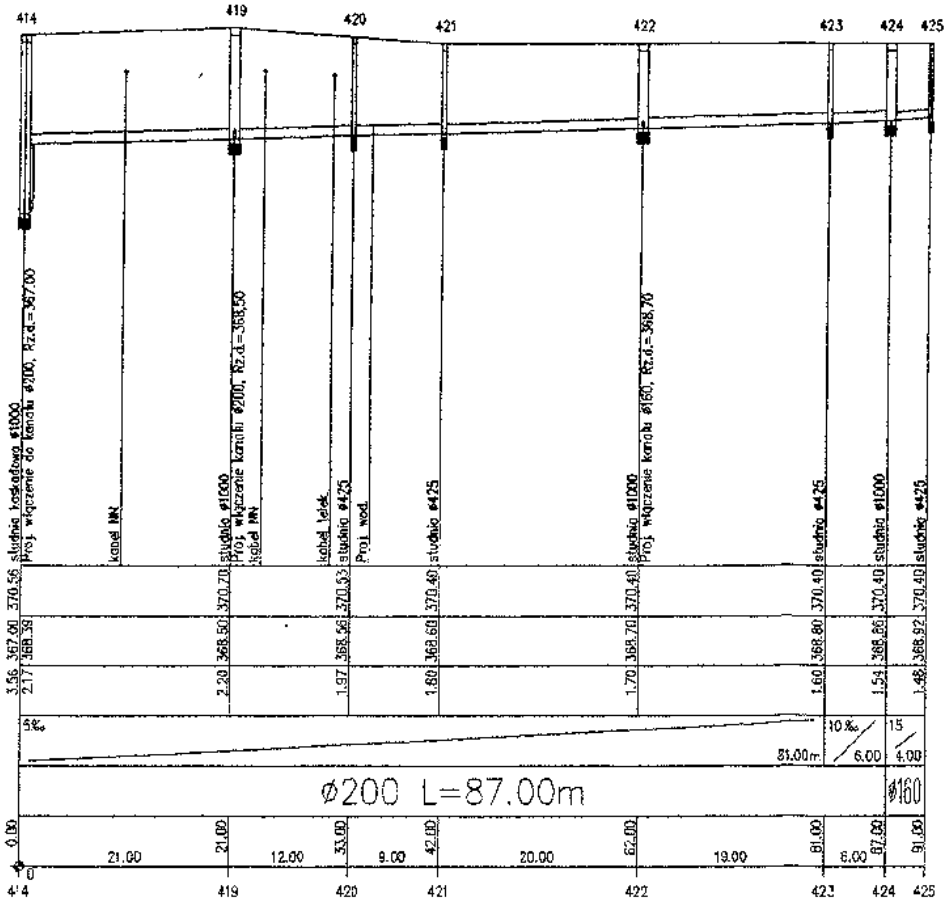
414
419
420
421
422
423
424
425
studnia kaskadowa ø1000
Proj. włączenie do kanału ø200, Rz.d.=367.00
kabel NN
studnia ø1000
Proj. włączenie kanału ø200, Rz.d.=368.50
kabel NN
kabel telek.
studnia ø425
Proj. wod.
studnia ø425
studnia ø1000
Proj. włączenie kanału ø160, Rz.d.=368.70
studnia ø425
studnia ø1000
studnia ø425
370.56
370.70
370.53
370.40
370.40
370.40
370.40
370.40
367.00
368.39
368.50
368.56
368.60
368.70
368.80
368.86
368.92
3.56
2.17
2.20
1.97
1.80
1.70
1.60
1.54
1.48
5‰
81.00m
10‰
6.00
15
4.00
ø200 L=87.00m
ø160
0.00
21.00
21.00
12.00
33.00
9.00
42.00
20.00
62.00
19.00
81.00
6.00
87.00
91.00
0
414
419
420
421
422
423
424
425

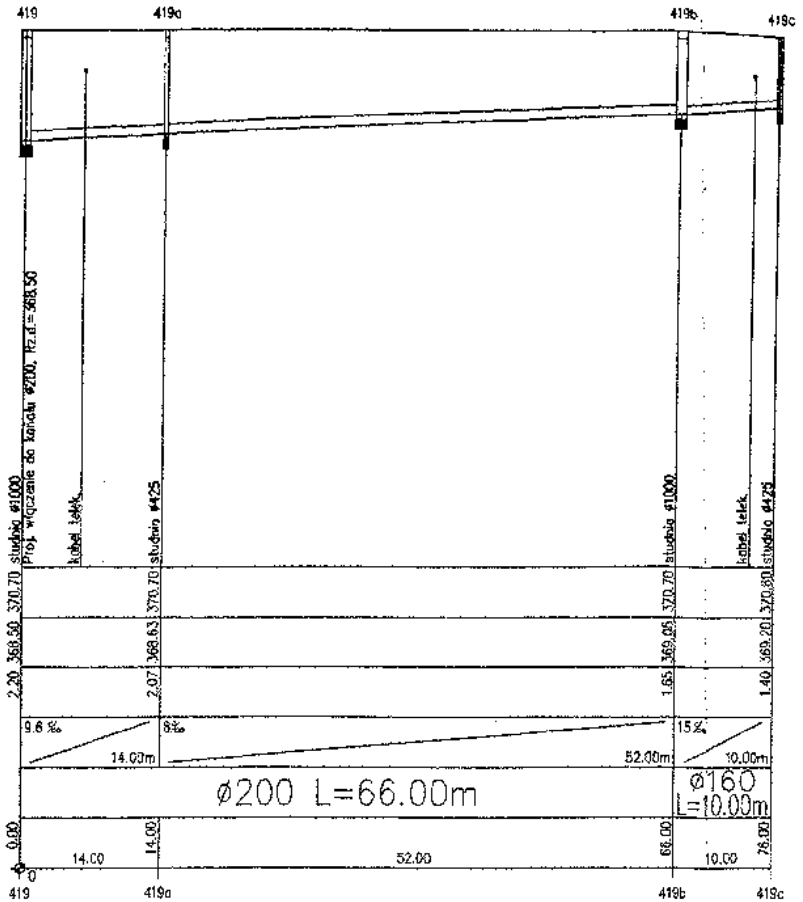
419
419a
419b
419c
studnia ø1000
Proj. włączenie do kanału ø200, Rz.d.=368.50
kabel telek.
studnia ø425
studnia ø1000
kabel telek.
studnia ø425
370.70
368.50
2.20
370.70
368.63
2.07
370.70
369.05
1.65
370.80
369.20
1.40
9.6 ‰
14.00m
8‰
52.00m
15‰
10.00m
ø200 L=66.00m
ø160
L=10.00m
0.00
14.00
14.00
52.00
66.00
10.00
76.00
0
419
419a
419b
419c

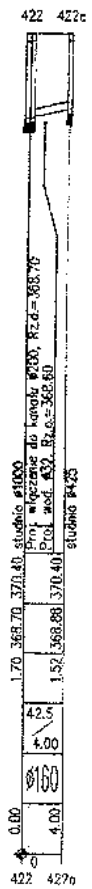
422
422a
studnia ø1000
Proj. włączenie do kanału ø200, Rz.d.=368.70
Proj. wod. ø32, Rz.o.=368.60
studnia ø425
370.40
368.70
1.70
370.40
368.88
1.52
42.5
4.00
ø160
0.00
4.00
0
422
422a

MIASTO JELENIA GÓRA				
Projekt	ZAOPATRZENIE W WODĘ I OCZYSZCZANIE ŚCIEKÓW W JELENIEJ GÓRZE – Sieć kan. san. i sieć wod.dla jednostki strukturalnej Maciejowa w Jeleniej Górze			
Obiekt	Sieć kanalizacji sanitarnej i sieć wodociągowa dla jednostki strukturalnej Maciejowa w Jeleniej Górze			
Rysunek	Profile podłużne kanalizacji sanitarnej (6) /cz. ul. Wrocławskiej (SR105-111), ul. Niecki, Kaczawska/			
Skala	**Kod rysunku**	**Data**	**Rewizja**	**Numer**
1:100/500	sieć. kan.mac.zad.3_7006	09.2006	1	6