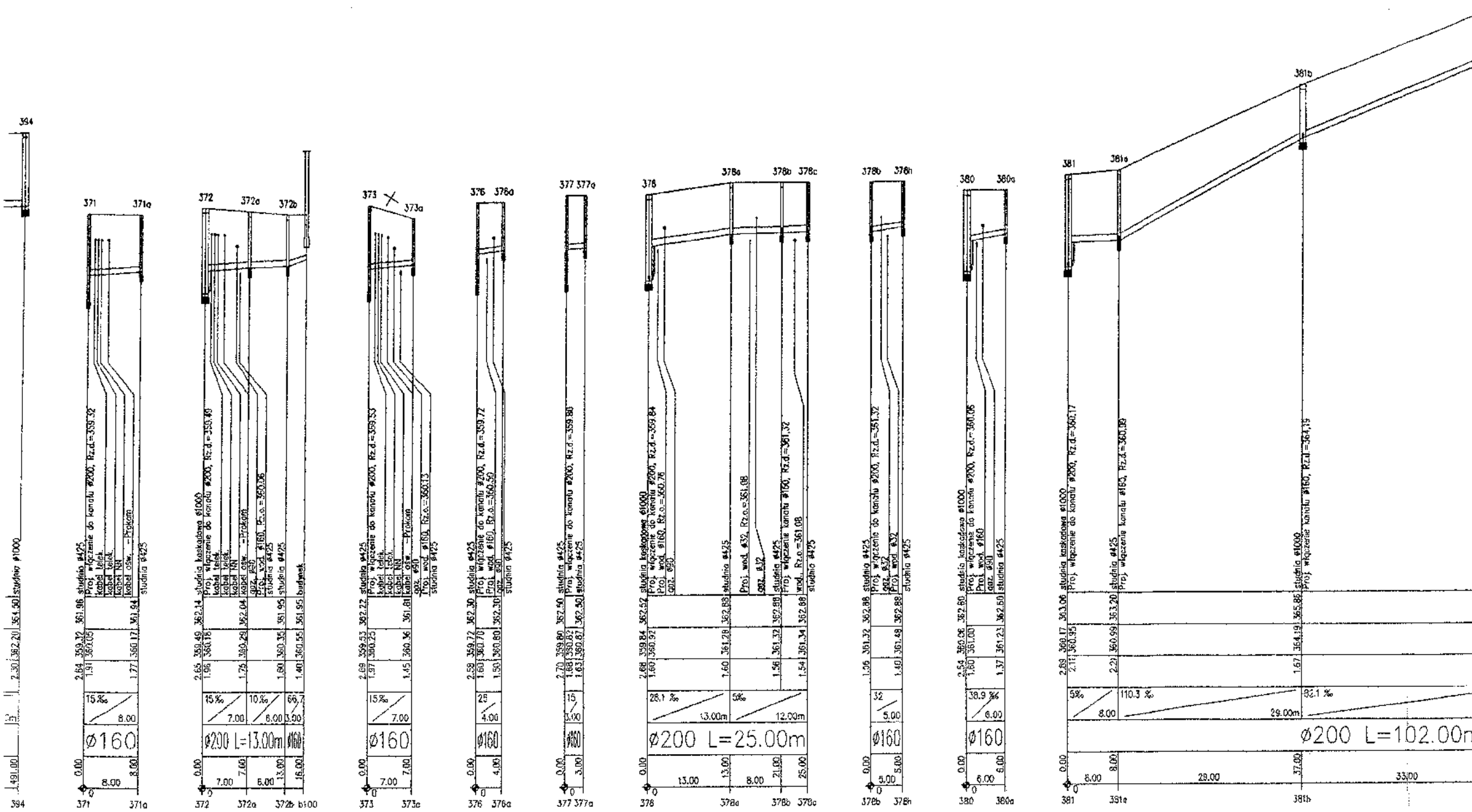
394
studnia ø1000
364.50
362.20
2.30
491.00
394
371
371a
studnia ø425
Proj. włączenie do kanału ø200, Rz.d.=359.32
kabel telek.
kabel telek.
kabel NN
kabel ośw. - Prokom
studnia ø425
2.64 359.32 361.96
1.91 360.05
1.77 360.17 361.94
15‰ 8.00
ø160
0.00 8.00 8.00
372
372a
372b
studnia kaskadowa ø1000
Proj. włączenie do kanału ø200, Rz.d.=359.49
kabel telek.
kabel telek.
kabel NN
kabel ośw. - Prokom
gaz ø90
Proj. wod. ø160, Rz.o.=360.06
studnia ø425
studnia ø425
budynek
2.65 359.49 362.14
1.96 360.18
1.75 360.29 362.04
1.60 360.35 361.95
1.40 360.55 361.95
15‰ 7.00
10‰ 6.00
66.7 3.00
ø200 L=13.00m
ø160
0.00 7.00 7.00 6.00 13.00 16.00
372b b100
373
373a
studnia ø425
Proj. włączenie do kanału ø200, Rz.d.=359.53
kabel telek.
kabel telek.
kabel NN
kabel ośw. - Prokom
gaz ø90
Proj. wod. ø160, Rz.o.=360.13
studnia ø425
2.69 359.53 362.22
1.97 360.25
1.45 360.36 361.81
15‰ 7.00
ø160
0.00 7.00 7.00
376
376a
studnia ø425
Proj. włączenie do kanału ø200, Rz.d.=359.72
Proj. wod. ø160, Rz.o.=360.50
gaz ø90
studnia ø425
2.58 359.72 362.30
1.60 360.70
1.50 360.80 362.30
25 4.00
ø160
0.00 4.00
377 377a
studnia ø425
Proj. włączenie do kanału ø200, Rz.d.=359.80
studnia ø425
2.70 359.80 362.50
1.68 360.82
1.63 360.87 362.50
15 3.00
ø160
0.00 3.00
378
378a
378b
378c
studnia kaskadowa ø1000
Proj. włączenie do kanału ø200, Rz.d.=359.84
Proj. wod. ø160, Rz.o.=360.76
gaz ø90
studnia ø425
Proj. wod. ø32, Rz.o.=361.08
gaz ø32
studnia ø425
Proj. włączenie kanału ø160, Rz.d.=361.32
wod. Rz.o.=361.08
studnia ø425
2.68 359.84 362.52
1.60 360.92
1.60 361.28 362.88
1.56 361.32 362.88
1.54 361.34 362.88
28.1 ‰ 13.00m
5‰ 12.00m
ø200 L=25.00m
0.00 13.00 13.00 8.00 21.00 25.00
378b
378h
studnia ø425
Proj. włączenie do kanału ø200, Rz.d.=361.32
gaz ø32
Proj. wod. ø32
studnia ø425
1.56 361.32 362.88
1.40 361.48 362.88
32 5.00
ø160
0.00 5.00 5.00
380
380a
studnia kaskadowa ø1000
Proj. włączenie do kanału ø200, Rz.d.=360.06
Proj. wod. ø160
gaz ø90
studnia ø425
2.54 360.06 362.60
1.60 361.00
1.37 361.23 362.60
38.9 ‰ 6.00
ø160
0.00 6.00 6.00
381
381a
381b
studnia kaskadowa ø1000
Proj. włączenie do kanału ø200, Rz.d.=360.17
studnia ø425
Proj. włączenie kanału ø160, Rz.d.=360.99
studnia ø1000
Proj. włączenie kanału ø160, Rz.d.=364.19
2.89 360.17 363.06
2.11 360.95
2.21 360.99 363.20
1.67 364.19 365.86
5‰ 8.00
110.3 ‰ 29.00m
82.1 ‰
ø200 L=102.00m
0.00 6.00 8.00 29.00 37.00 33.00

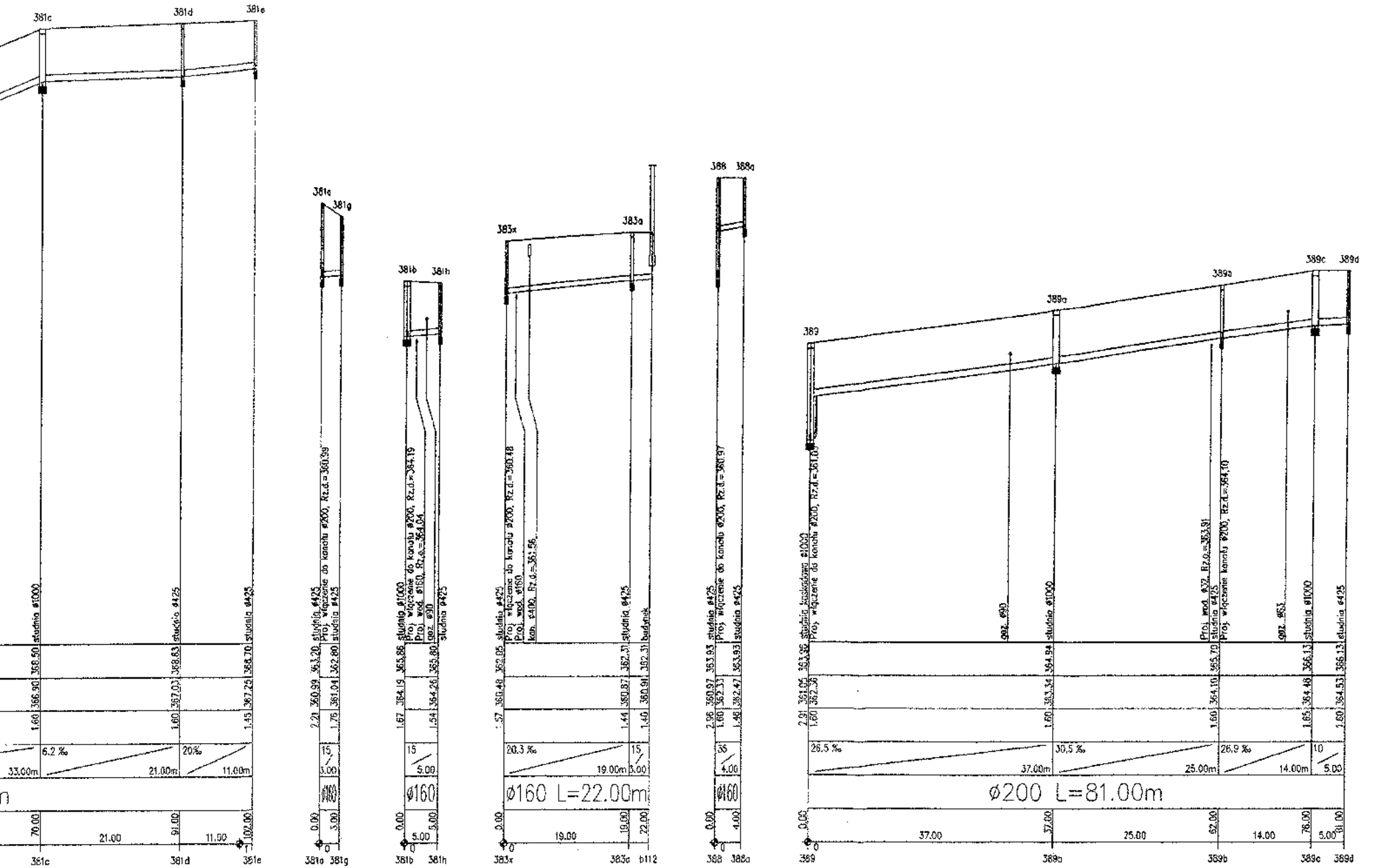
381c
381d
381e
studnia ø1000
studnia ø425
studnia ø425
368.50
368.63
368.70
366.90
367.03
367.25
1.60
1.60
1.45
6.2 ‰
20‰
33.00m
21.00m
11.00m
70.00
91.00
102.00
21.00
11.00
381a
381g
studnia ø425
Proj. włączenie do kanału ø200, Rz.d.=360.99
studnia ø425
363.20
362.80
360.99
361.04
2.21
1.76
15
3.00
ø160
0.00
3.00
0
381b
381h
studnia ø1000
Proj. włączenie do kanału ø200, Rz.d.=364.19
Proj. wod. ø160, Rz.d.=364.04
gaz ø90
studnia ø425
365.86
365.80
364.19
364.26
1.67
1.54
15
5.00
ø160
0.00
5.00
5.00
383x
383a
b112
studnia ø425
Proj. włączenie do kanału ø200, Rz.d.=360.48
Proj. wod. ø160
kan. ø400, Rz.d.=361.56
studnia ø425
budynek
362.05
362.31
362.31
360.48
360.87
360.91
1.57
1.44
1.40
20.3 ‰
19.00m
15
3.00
ø160 L=22.00m
0.00
19.00
22.00
19.00
388
388a
studnia ø425
Proj. włączenie do kanału ø200, Rz.d.=360.97
studnia ø425
363.93
363.93
360.97
362.33
362.47
2.96
1.60
1.48
35
4.00
ø160
0.00
4.00
389
389a
389b
389c
389d
studnia kaskadowa ø1000
Proj. włączenie do kanału ø200, Rz.d.=361.05
gaz ø90
studnia ø1000
Proj. wod. ø32, Rz.o.=363.91
studnia ø425
Proj. włączenie kanału ø200, Rz.d.=364.10
gaz ø63
studnia ø1000
studnia ø425
363.96
364.94
365.70
366.13
366.13
361.05
362.36
363.34
364.10
364.48
364.53
2.91
1.60
1.60
1.60
1.65
1.60
26.5 ‰
37.00m
30.5 ‰
25.00m
26.9 ‰
14.00m
10
5.00
ø200 L=81.00m
0.00
37.00
62.00
76.00
81.00
37.00
25.00
14.00
5.00
0

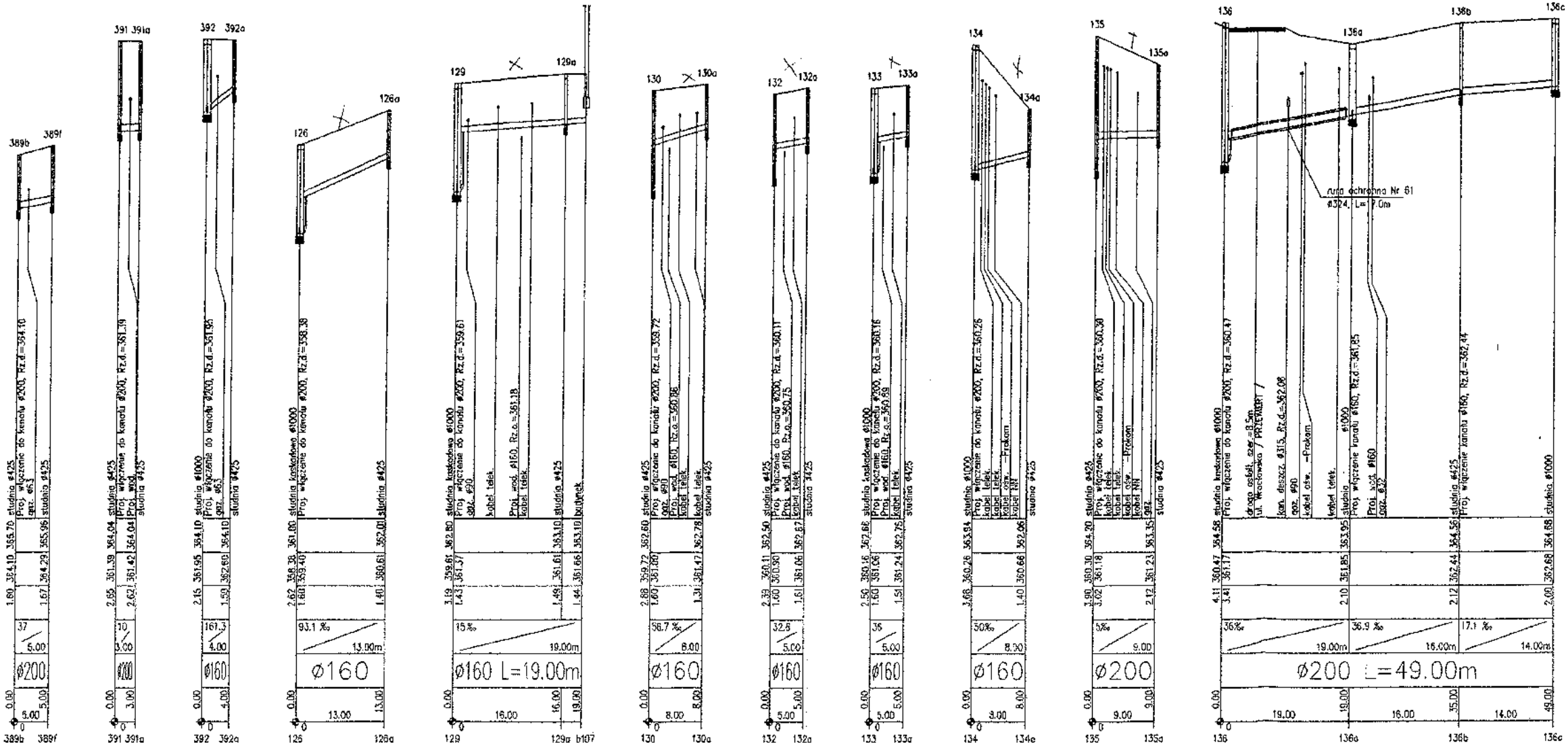
389b
389f
studnia ø425
Proj. włączenie do kanału ø200, Rz.d.=364.10
gaz. ø63
studnia ø425
365.70
364.10
1.60
365.96
364.29
1.67
37
5.00
ø200
0.00
5.00
5.00
0
391 391a
studnia ø425
Proj. włączenie do kanału ø200, Rz.d.=361.39
Proj. wod.
studnia ø425
364.04
361.39
2.65
364.04
361.42
2.62
10
3.00
ø200
0.00
3.00
392 392a
studnia ø1000
Proj. włączenie do kanału ø200, Rz.d.=361.95
gaz. ø63
studnia ø425
364.10
361.95
2.15
364.10
362.60
1.50
161.3
4.00
ø160
0.00
4.00
126
126a
studnia kaskadowa ø1000
Proj. włączenie do kanału ø200, Rz.d.=358.38
studnia ø425
361.00
358.38
359.40
2.62
1.60
362.01
360.61
1.40
93.1 ‰
13.00m
ø160
0.00
13.00
13.00
129
129a
b107
studnia kaskadowa ø1000
Proj. włączenie do kanału ø200, Rz.d.=359.61
gaz. ø90
kabel telek.
Proj. wod. ø160, Rz.o.=361.18
kabel telek.
studnia ø425
budynek
362.80
359.61
361.37
3.19
1.43
363.10
361.61
1.49
363.10
361.66
1.44
15‰
19.00m
ø160 L=19.00m
0.00
16.00
16.00
19.00
130
130a
studnia ø425
Proj. włączenie do kanału ø200, Rz.d.=359.72
gaz. ø90
Proj. wod. ø160, Rz.o.=360.86
kabel telek.
kabel telek.
studnia ø425
362.60
359.72
361.00
2.88
1.60
362.78
361.47
1.31
56.7 ‰
8.00
ø160
0.00
8.00
8.00
132
132a
studnia ø425
Proj. włączenie do kanału ø200, Rz.d.=360.11
Proj. wod. ø160, Rz.o.=360.75
kabel telek.
studnia ø425
362.50
360.11
360.90
2.39
1.60
362.67
361.06
1.61
32.6
5.00
ø160
0.00
5.00
5.00
133
133a
studnia kaskadowa ø1000
Proj. włączenie do kanału ø200, Rz.d.=360.16
Proj. wod. ø160, Rz.o.=360.89
kabel telek.
studnia ø425
362.66
360.16
361.06
2.50
1.60
362.75
361.24
1.51
36
5.00
ø160
0.00
5.00
5.00
134
134a
studnia ø1000
Proj. włączenie do kanału ø200, Rz.d.=360.26
kabel telek.
kabel telek.
kabel ośw. –Prokom
kabel NN
studnia ø425
363.94
360.26
3.68
362.06
360.66
1.40
50‰
8.00
ø160
0.00
8.00
8.00
135
135a
studnia ø425
Proj. włączenie do kanału ø200, Rz.d.=360.30
kabel telek.
kabel telek.
kabel ośw. –Prokom
kabel NN
gaz
studnia ø425
364.20
360.30
361.18
3.90
3.02
363.35
361.23
2.12
5‰
9.00
ø200
0.00
9.00
9.00
136
136a
136b
136c
rura ochronna Nr 61
ø324, L=7.0m
studnia kaskadowa ø1000
Proj. włączenie do kanału ø200, Rz.d.=360.47
droga asfalt. szer.=8.5m
ul. Wrocławska / PRZEWIERT /
kan. deszcz. ø315, Rz.d.=362.08
gaz. ø90
kabel ośw. –Prokom
kabel telek.
studnia ø1000
Proj. włączenie kanału ø160, Rz.d.=361.85
Proj. wod. ø160
gaz. ø32
studnia ø425
Proj. włączenie kanału ø160, Rz.d.=362.44
studnia ø1000
364.58
360.47
361.17
4.11
3.41
363.95
361.85
2.10
364.56
362.44
2.12
364.68
362.68
2.00
36‰
19.00m
36.9 ‰
16.00m
17.1 ‰
14.00m
ø200 L=49.00m
0.00
19.00
19.00
16.00
35.00
14.00
49.00


136a
studnia ϕ1000
Proj. włączenie do kanału ϕ200, Rz.d.=361.65
budynek
363.95
361.85
2.10
363.95
362.55
1.40
38.9 ‰
18.00m
Ø160
0.00
18.00
18.00
0
136a
b117


136b
136d
studnia ϕ425
Proj. włączenie do kanału ϕ200, Rz.d.=362.44
Proj. wod. ϕ160
studnia ϕ425
budynek
364.56
362.44
2.12
364.76
363.31
1.45
364.76
363.36
1.40
41.7 ‰
21.00m
15
3.00
Ø160 L=24.00m
0.00
21.00
21.00
24.00
0
136b
136d
b117'

MIASTO JELENIA GÓRA

Projekt	ZAOPATRZENIE W WODĘ I OCZYSZCZANIE ŚCIEKÓW W JELENIEJ GÓRZE – Sieć kan. san. i sieć wod.dla jednostki strukturalnej Maciejowa w Jeleniej Górze
Obiekt	Sieć kanalizacji sanitarnej i sieć wodociągowa dla jednostki strukturalnej Maciejowa w Jeleniej Górze
Rysunek	Profile podłużne kanalizacji sanitarnej (7) /cz. ul. Wrocławskiej (SR 113-136), cz. ul. Trzcińskiej /

Skala	**Kod rysunku**	**Data**	**Rewizja**	**Numer**
1:100/500	sieć. kan.mac.zad.3 7007	09.2006	1	7